



**ROULEZ
BRANCHÉ**

**MANUEL
D'UTILISATION
DE BORNES
DE RECHARGE
POUR VÉHICULES
ÉLECTRIQUES
ET HYBRIDES
RECHARGEABLES**
Type de borne : Nexans
(AGICITY FAST)

**En cas de problème avec une borne,
contactez l'assistance au 0800 37 37 40 24h/24 - 7j/7**

Pour utiliser les bornes de recharge, la **FDEA** recommande vivement de disposer d'un smartphone afin de faciliter les recharges.

Pour se recharger :



Comment je m'abonne ?

Pour devenir **ABONNÉ** :
s'inscrire sur le site internet de la SPL MODULO : modulo-energies.fr

Les avantages de l'abonnement :



- L'**accessibilité** à un réseau de points de recharge vaste et en pleine croissance ;
- Des **tarifs préférentiels** (30 % moins élevé qu'un usage sans abonnement) ;
- L'**itinérance** dans d'autres départements ;
- Un **service client 24h/24 et 7j/7** ;
- Un **site internet** et une **application mobile dédiée**, permettant de localiser le point de recharge le plus proche et de le réserver si besoin ;
- Un **espace client personnel** pour contrôler l'ensemble de ses recharges et de son historique.

Pour simplifier l'utilisation des bornes, la **FDEA** vous recommande de télécharger l'application **VIRTA**.



L'application **VIRTA** est téléchargeable gratuitement sur votre smartphone à partir des plateformes :



Me recharger, combien cela me coûte ?

TARIFS EN € TTC
SERVICE DE RECHARGE MODULO
BORNE 22/24 KW - RECHARGE RAPIDE ACCÉLÉRÉE

ABONNÉS MODULO

Frais d'inactivité * : 2€ / mois

AC	Prise type 2 	2€ / heure décompté à la minute
DC	 Prise CHAdeMO / Combo 	3€ / heure décompté à la minute

*Plus d'information sur le site de modulo

AUTRES PRESTATIONS

Réservation de borne : 0,01 € / minute (jusqu'à 30 minutes)
Carte d'abonnement : 10€ / demande de nouvelle carte

NON ABONNÉS

Recharge sans inscription préalable : **30 % plus chère** qu'avec inscription
Frais de recharge minimum : **0,50 €**

ABONNÉS AUTRES OPÉRATEURS

Selon grille tarifaire en vigueur et frais de gestion propre à l'opérateur

Attention : La facturation de votre recharge continue tant que votre véhicule est connecté à la borne (même si votre charge est complète)

Je souhaite recharger ma voiture, comment ça marche ?

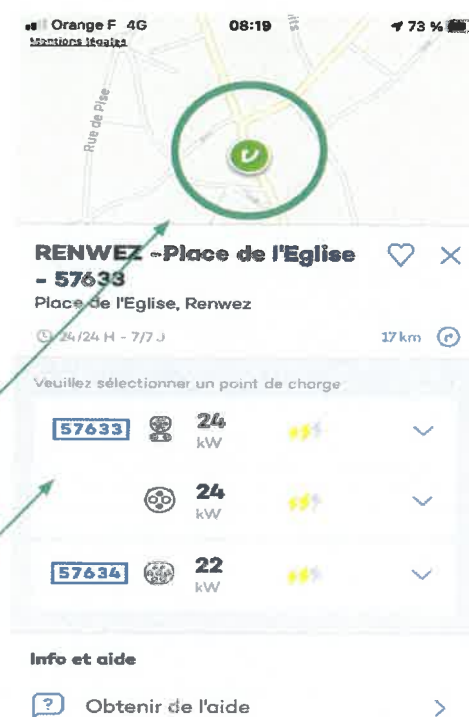
Avec l'application installée sur votre smartphone, vous pouvez trouver une borne à proximité ou accédez au site internet

modulo.webapp.virtaglobal.com.

Avec ces 2 options, vous pouvez voir, en temps réel, l'état des infrastructures (bornes, disponibles, occupées, réservées).

Géolocalisation des bornes sur la carte

N° de point de charge



SE CHARGER EN TANT QU'ABONNÉS MODULO



1. S'IDENTIFIER



EN PASSANT VOTRE CARTE
OU VOTRE BADGE
SUR LE LECTEUR



POUR LES ABONNÉS : 2 MODES
D'IDENTIFICATION AU CHOIX

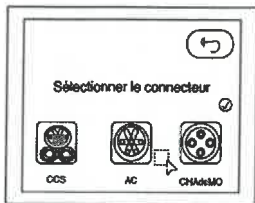


EN SELECTIONNANT VOTRE BORNE SUR
L'APPLICATION VIRTÀ EN VOUS CONNECTANT
A VOTRE ESPACE
PERSONNEL



2. SÉLECTIONNER LE CONNECTEUR (PRISE AC / DC)

***Pour la charge en AC (prise en façade), utiliser le câble de recharge fourni avec votre véhicule**



CHOISIR LE TYPE DE CONNECTEUR
CORRESPONDANT À VOTRE VÉHICULE
(DC SUR LES CÔTÉS - AC EN FAÇADE)



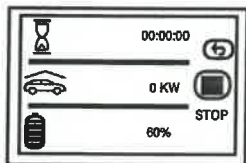
3. BRANCHER LA PRISE À VOTRE VÉHICULE



BRANCHER LA PRISE DE VOTRE CHOIX SUR VOTRE VÉHICULE



CHARGE EN COURS...



S'AFFICHE SUR LA BORNE LE TEMPS DE CHARGE,
LA CAPACITÉ DE BATTERIE...



4. ARRÊTER LA CHARGE DÉBRANCHER LA PRISE DE VOTRE VÉHICULE



PASSER VOTRE CARTE
SUR LE LECTEUR OU
GLISSER SUR STOPPER
SUR L'APPLICATION VIRTÀ
POUR ARRÊTER LA
CHARGE



DÉBRANCHER LA PRISE DE
VOTRE VÉHICULE ET
REMETTRE LE PISTOLET
(DC) EN PLACE

SE CHARGER EN TANT QUE NON ABONNÉS MODULO



1. SE CONNECTER



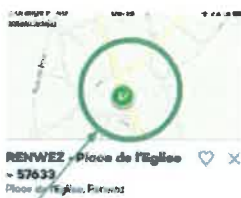

SE CONNECTER SUR LE SITE
modulo.charge.virtaglobal.com / numéro de borne



SE CONNECTER SUR L'APPLICATION VIRTA



2. CHOISIR LA BORNE



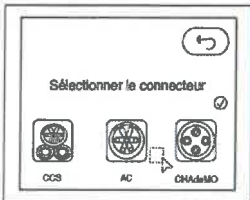
CHOISIR LA BORNE, APPUYER SUR LE NUMERO DE POINT DE CHARGE ET :

- Cliquer sur démarrer la charge
- Choisir se charger sans inscription
- Saisir ses coordonnées bancaires
- Glisser votre doigt vers la droite sur lancer la charge



3. SÉLECTIONNER LE CONNECTEUR (PRISE AC / DC)

***Pour la charge en AC (prise en façade), utiliser le câble de recharge fourni avec votre véhicule**



CHOISIR LE TYPE DE CONNECTEUR
CORRESPONDANT À VOTRE VÉHICULE
(DC SUR LES CÔTÉS - AC EN FAÇADE)



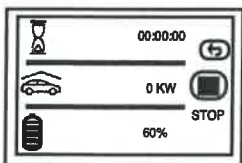
4. BRANCHER LA PRISE À VOTRE VÉHICULE



BRANCHER LA PRISE DE VOTRE CHOIX SUR VOTRE VÉHICULE



CHARGE EN COURS...



S'AFFICHE SUR LA BORNE LE TEMPS DE CHARGE,
LA CAPACITÉ DE BATTERIE...



5. ARRÊTER LA CHARGE DÉBRANCHER LA PRISE DE VOTRE VÉHICULE



GLISSER SUR STOPPER
SUR L'APPLICATION VIRTA
POUR ARRÊTER LA
CHARGE



DÉBRANCHER LA PRISE DE
VOTRE VÉHICULE ET
REMETTRE LE PISTOLET
(DC) EN PLACE



Fédération Départementale d'Énergies des Ardennes



**En cas de problème avec une borne,
contactez l'assistance au 0800 37 37 40
www.modulo-energies.fr**

NOUS CONTACTER :

MODULO
12-14 rue Blaise Pascal - BP
51314
370013 TOURS Cedex
+ 33 2.47.31.68.68
www.modulo-energies.fr

FDEA
Fédération Départementale
d'Énergies des Ardennes
Zone Le Pêcheur 08440 LUMES
Email : fdea08@fdea.fr
Tel : + 33 3 24 59 45 28
www.fdea08.fr